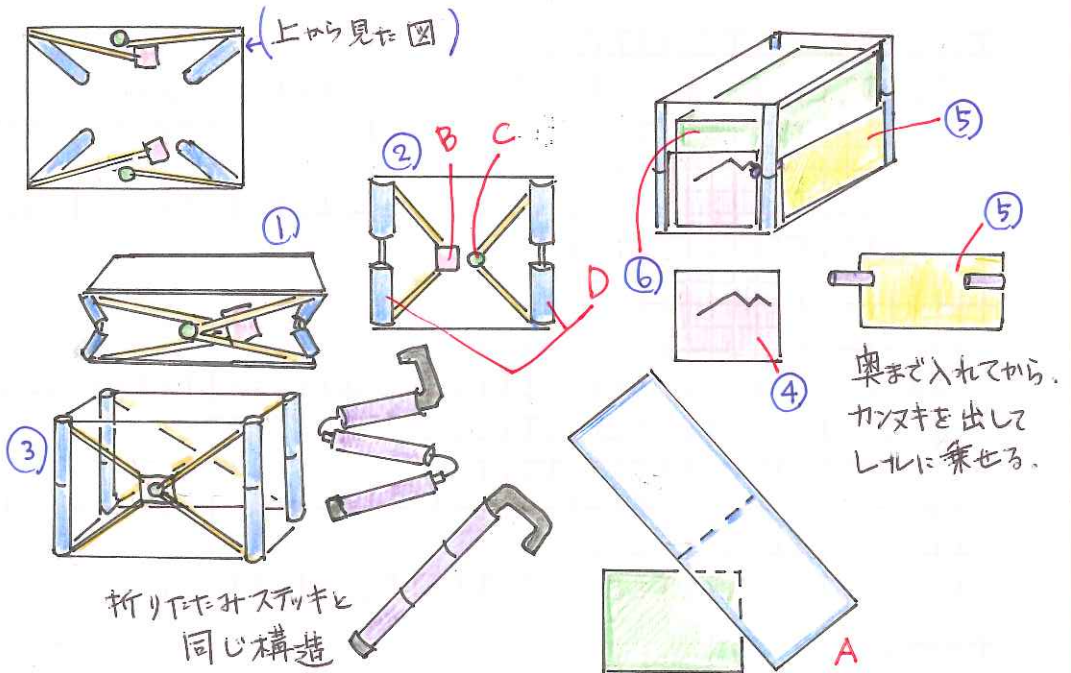


※この枠内にアイデアをまとめてください。枠内に記載されたことが公開の範囲です。

アイデア作品説明用紙 (整理番号 6245)

アイデアの名称 ひとりで組立。解体ができる倒れきらない収納棚

①アイデアの説明図



②アイデアの「目的」、「しくみ」、「効果」の説明(300字以内)

妹が福島県で被災しました。自宅に戻ってみると、本棚がAの状態に留まっていたそうです。下段の本が先に飛び出して、突っかい構になったためでした。

BとCを伸ばしてDを持ち上げ、DをつないでからBとCを留めます。(①→②→③)

最下段の側面に④の様な溝のある板を取りつけて、⑤を背板側にセットしてから、箱⑥を入れます。

大きな地震が来た時は、⑤が溝を伝って⑥を押し出し、Aの様に倒れきるのを防ぎます。

支柱以外の背面の板や側面の板は、組み立て後に必要に応じて外側から取りつけます。

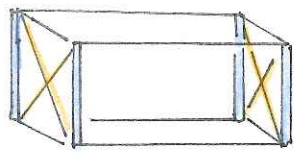
個人情報

【住所】 茨城県知古屋市


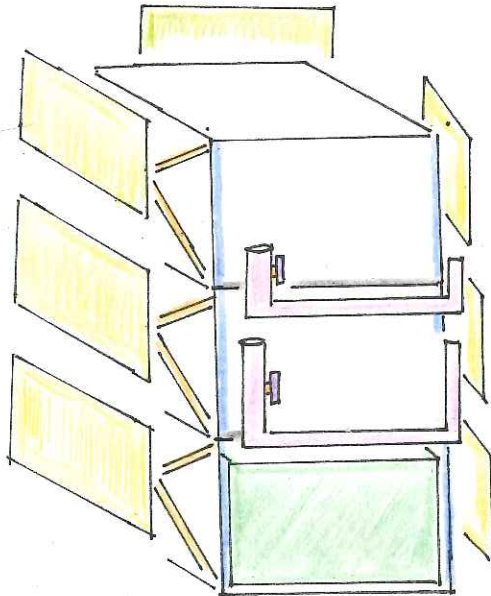
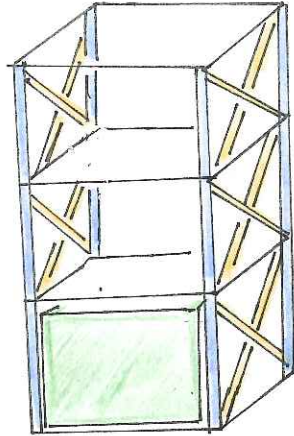
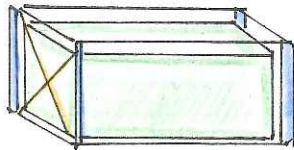

【氏名】 笹井美彩子

【TEL】

(注) 個人情報は、公開できる範囲で書いてください。



1段ずつ立ち上げてから、
積み上げて、外側から締める



必要に応じて、背面の板や側面の板、
落下防止の帯状の布が入ったリールを
外側から取り付ける。