

※この枠内にアイデアをまとめてください。枠内に記載されたことが公開の範囲です。

アイデア作品説明用紙 (整理番号 5023)

アイデアの名称 じゃんけん陣取りゲーム

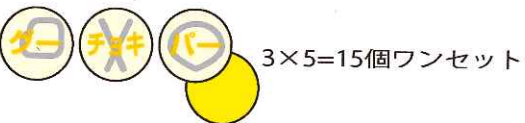
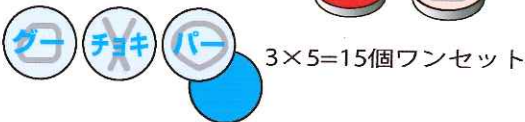
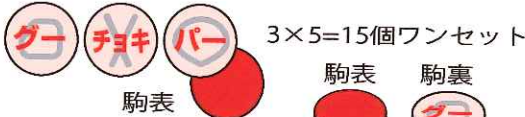
①アイデアの説明図

最大6人対戦可能なゲーム盤とした場合

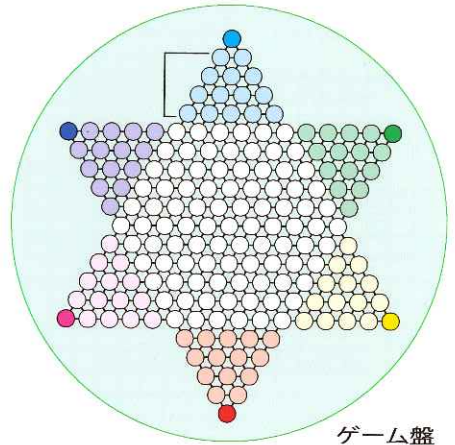
ゲーム盤 (既存のダイヤモンドゲームよりマスが多い)
駒15個ワンセット：6セット

■使用品例

駒裏



他駒表色違い3セット



②アイデアの「目的」、「しくみ」、「効果」の説明 (300字以内)

誰でも知っているじゃんけんの要素を取り入れた、老若男女を問わず楽しむことができる簡単なルールで競うゲームの提供。

ゲーム盤上で、じゃんけんの要素が裏に表示されている駒を順番に、直線で他の駒を飛び越えず、好きな数だけ進めていく。

対戦相手の駒のあるマスに進むと、裏向けてじゃんけん勝負し、勝った駒をマスに戻す。あいこなら全ての駒をマスに戻す。この運も左右するじゃんけん要素で勝負を繰り返し、王陣地マスに対戦相手の駒が入るか、全ての駒を無くしたら負けとなる。

当ゲームは全て紙でできるため安価での大量生産や自作も可能。ルールが単純で複数での対戦もできるため幅広い展開が可能。

個人情報

【住所】 大阪府豊中市庄内西町5-14-11

【氏名】 泉香親

【TEL】 66-6332-1891

(注) 個人情報は、公開できる範囲で書いてください。

■ゲームの概要

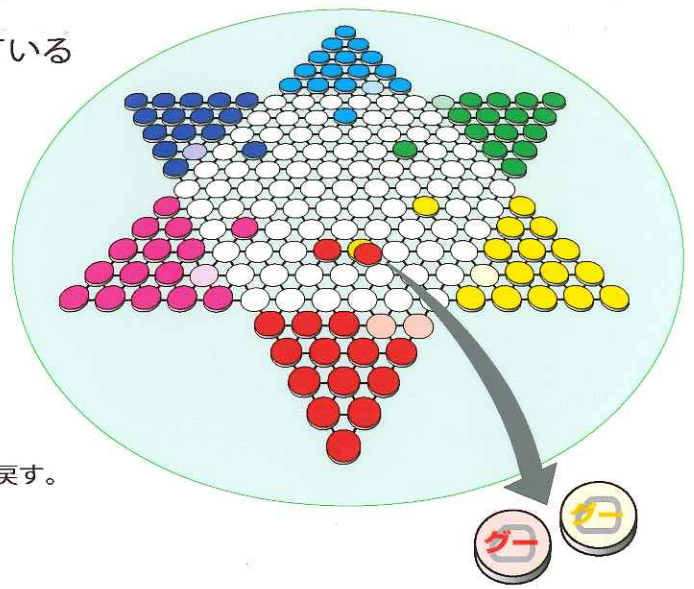
じゃんけんのグー、チョキ、パーが裏に表示されている駒を使い相手の王陣地を奪い合うゲーム。

■使用品

- (1) 裏にグー、チョキ、パーが表示されている駒15個ワンセットで複数セット。
- (2) 陣地と移動マスを表示したゲーム盤。
(対戦人数によって変更可能)

■ゲームの進め方とルール

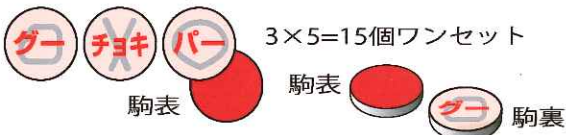
- (1) じゃんけんで順番を決め（駒使用も可）それぞれの陣地にそれぞれの駒を裏向けてセット。
- (2) 順番によって必ず1駒ずつ進める。駒は直線であれば数マス進めることができるが、自分の駒を含めて駒のあるマス飛び越えては進めない。
- (3) 駒を相手の駒があるマスに移動させると勝負となる。
- (4) 裏返してじゃんけんの要領で勝負して勝った駒をそのマスに戻す。あいこ場合は2駒とも同じマスに置く。複数対戦で複数駒が置かれているマスに移動した場合はその複数個で勝負となり勝った駒のみマスに戻す。複数個でもあいこなら複数個同じマスに置く。
- (5) これを繰り返し、王陣地マスに対戦相手の駒が入るか、全ての駒を無くしたプレイヤーが負けとなる。複数対戦の場合は陣地を奪われたプレイヤーはゲーム終了となり駒が残っていても全ての駒を盤上から削除する。



■使用品例

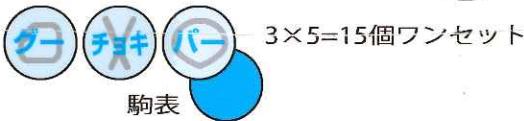
最大6人対戦可能なゲーム盤とした場合
ゲーム盤（既存のダイヤモンドゲームよりマスが多い）
駒15個ワンセット：6セット
（駒直径3cmの場合のゲーム盤サイズ直径は約70cm）

駒裏



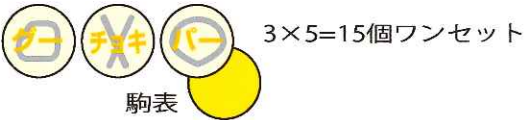
3×5=15個ワンセット

駒表



3×5=15個ワンセット

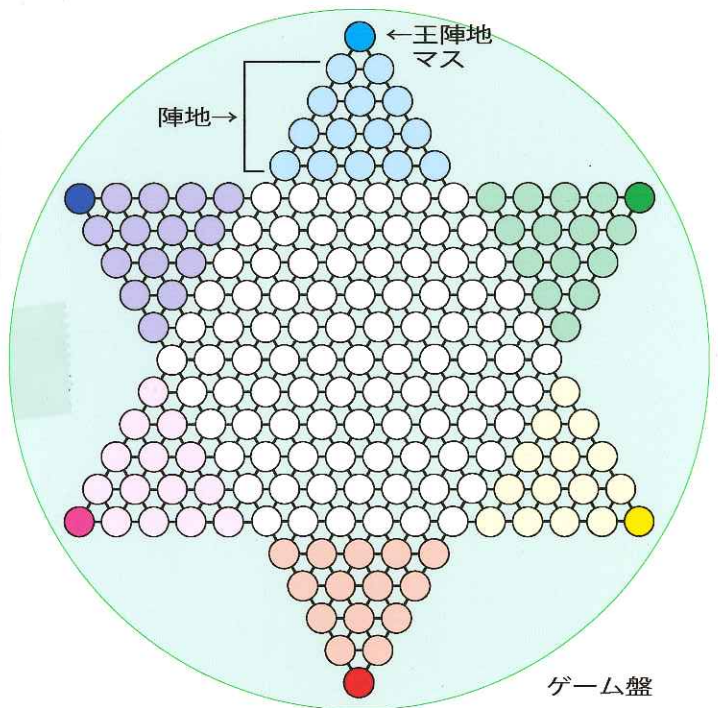
駒表



3×5=15個ワンセット

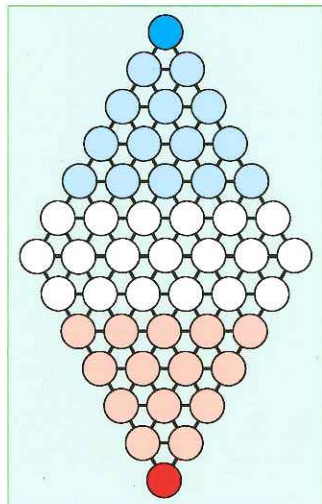
駒表

他駒表色違い3セット



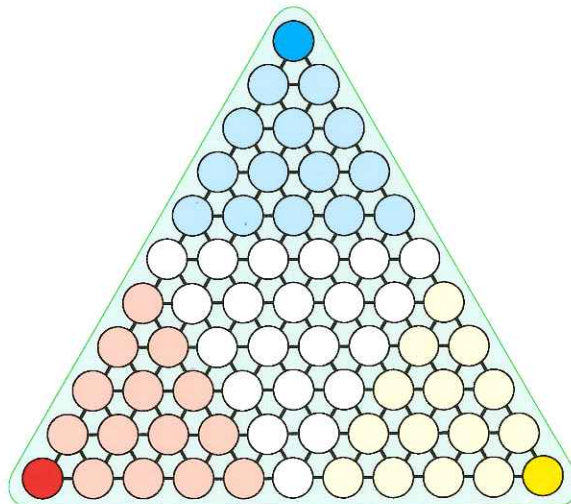
■補足

↓2人対戦用のゲーム盤



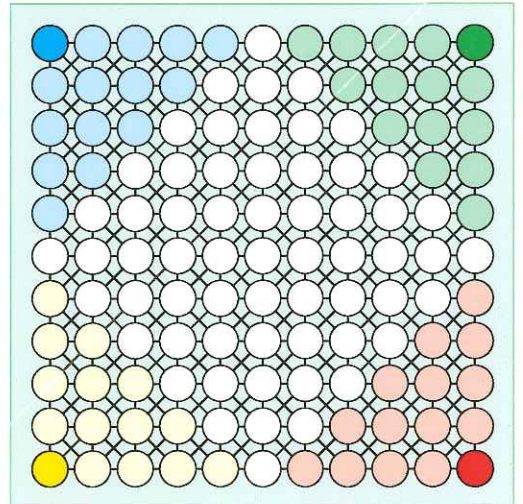
駒直径3cmの場合のゲーム盤サイズは約28×44cm

↓3人対戦用のゲーム盤



駒直径3cmの場合のゲーム盤サイズは約42×37cm（1辺42cm）

↓4人対戦用のゲーム盤



駒直径3cmの場合のゲーム盤サイズは約40×40cm